



Leggja inná ÓB - KORT með AB-Gíró Landsbankinn - Netbankar - Einstaklingar - Leiðbeiningar -

Farið í Netbanka Landsbankans fyrir einstaklinga og smellið á [Greiðslur/AB gíróseðlar](#) á vinstri spássíu.

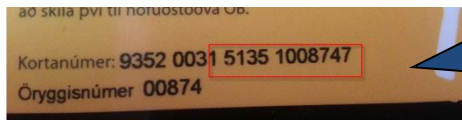
The screenshot shows the left-hand navigation menu of the Netbank. The menu items are: Síðan mín, Yfirlit, Greiðslur, Millifærsla, Greiðsluseðlar, Ógreiddir reikningar, Beingreiðslur, Umframgreiðsla á lán, Sparað með korti, Reglubundin millifærsla, Góð málefni, Millifæra Aukakrónur, Hlaða Aukakrónukort, Hlaða GSM, Innborgun á kreditkort, Safngreiðslur, A/B gíróseðlar, C gíróseðlar, and Heimilisbókhald. Two callout boxes with arrows point to the 'Greiðslur' and 'A/B gíróseðlar' items. The first callout says '1. Smella á „Greiðslur“.' The second callout says '1. Velja „A/B gíróseðlar“.'

Þá birtist þessi skjámynd. Fyllið hana út samkvæmt leiðbeiningum á næstu síðu:

The screenshot shows the 'A/B gíróseðlar' form. It has three tabs: '1 Upplýsingar', '2 Staðfesta', and '3 Kvittun'. The first tab is active. The form contains a dropdown menu for 'Af reikningi', a 'Ráðstöfun' field, and a section for 'Upplýsingar af tölvurönd seðils (OCR)' with fields for 'Tilvísunarnúmer', 'Seðilnúmer', 'FI', 'StofnunHb', 'ReiknNr', and 'Upphæð'. Below this is a note: 'Ath. Greiðslur gerðar eftir kl. 21:00 bókast næsta virka bankadag.' At the bottom, there is an 'Áfram >>' button and a 'Valkostir' section with 'Textalykill' and 'Greiðsludagur (ef ekki í dag)' fields. A callout box with an arrow points to the 'Áfram >>' button, containing the text: 'Þegar búið er að fylla út viðeigandi reiti er smellt á hnappinn „Áfram“.'

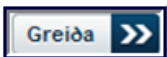


- ✓ **Af reikningi:** Veljið þann reikning hjá Landsbankanum sem taka á upphæðina út af.
- ✓ **Tilvísunarnúmer:** Sláið inn **12 síðustu** stafina í kortanúmerinu sem er aftan á kortinu.



- ✓ **Seðilnúmer:** Sláið inn fyrstu 7 stafi í **kennitölu korthafa**.
- ✓ **StofnunHb:** Sláið inn **"010126"**.
- ✓ **ReiknNr:** Sláið inn þetta reikningsnúmer **ÓB "010385"**.
- ✓ **Upphæð:** Sláið inn þá **upphæð** sem á að leggja inn á kortið.
- ✓ Smellið á **Áfram**-hnappinn.

Þá birtist þessi skjámynd. Sláið inn **"Leyninúmer"** reikningsins og smellið því næst á hnappinn:




Ef greiðsla hefur heppnst birtist þessi skjámynd í þriðja skrefi:



A/B giróseðlar

✓ Upplýsingar ✓ Staðfesta **3 Kvittun**

 **Greitt**
Greiðsla framkvæmd: 19.9.2012 kl 10:44:26

Upphæðin sem lögð var inná kortið á að vera komin á kortið innan 15 mínútna og er gott að athuga hvort hún hafi ekki örugglega skilað sér með því að smella á hnappinn **Skóða stöðu** inná þessari síðu : <http://ob.is/frelsi/stada/>